



## Actes de téléconsultation ou télé expertise par mois en 2018 – toutes spécialités

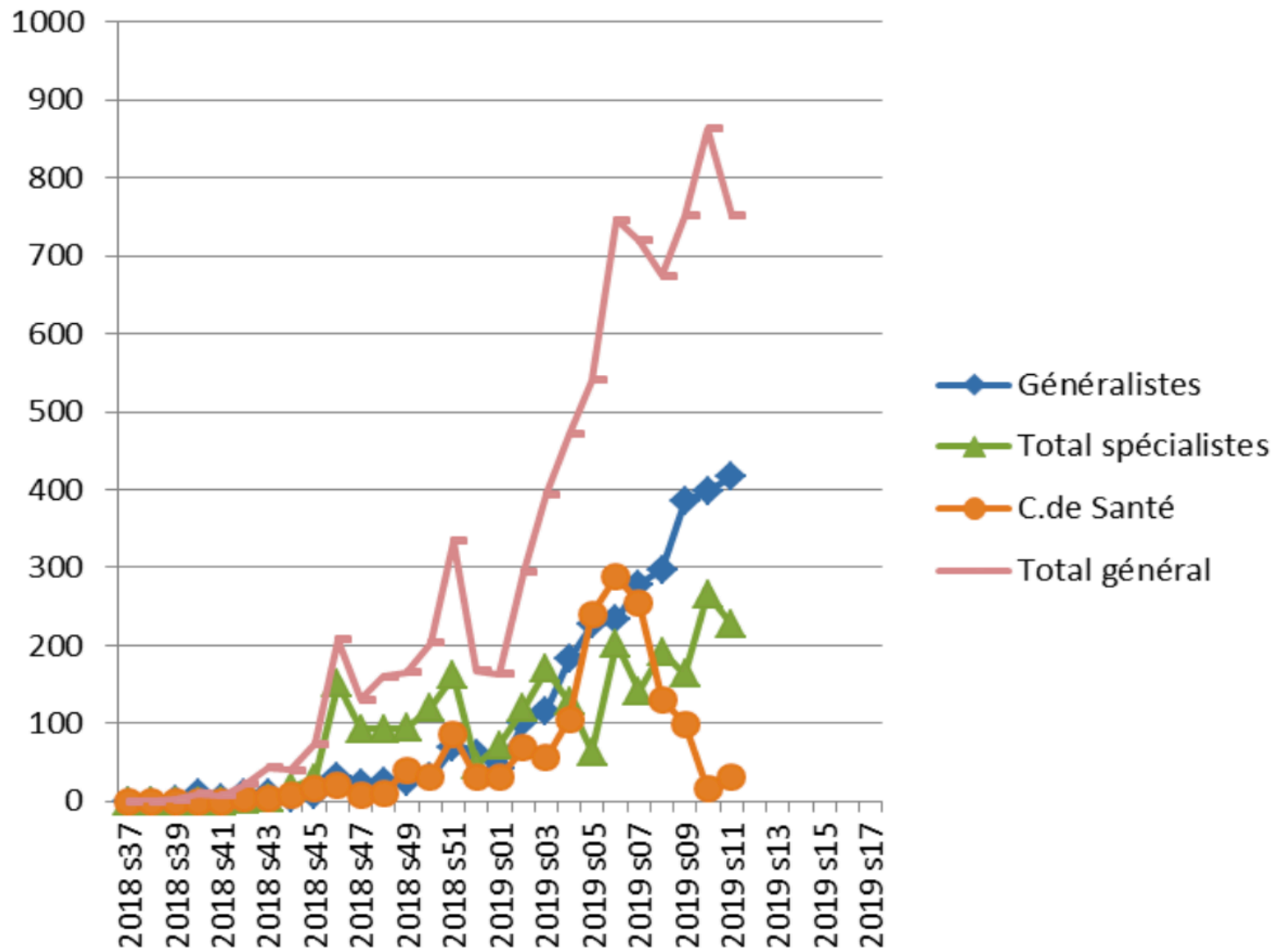
Code Acte ▼	Libellé de l'Acte ▼	Année 2018	jan18	fév18	mar18	avr18	mai18	juin18	juil18	aoû18	sept18	oct18	nov18	dec18
TTE	TELECONSULTATION MEDECIN TRAITANT AVEC EHPAD	1 676	144	96	133	146	148	159	133	137	178	149	145	108
TDT	TELE EXPERTISE DOSSIER TRAITANT	104	7	4	14	8	2	12	12	11	13	11	6	4
TC	TELECONSULTATION TOUTES SPECIALITES	914	0	0	0	0	0	0	0	0	9	141	426	338
TCG	TELECONSULTATION GENERALISTE	397	0	0	0	0	0	0	0	0	23	63	157	154



## Actes de téléconsultation ou télé expertise en 2018 par spécialité

Spécialité	TTE	TC	TCG	TDT
ANESTHESIOLOGIE - REANIMATION CHIRURGICALE	1	0	0	0
CHIRURGIE GENERALE	0	22	0	0
CHIRURGIE ORTHOPEDIQUE ET TRAUMATOLOGIE	2	2	0	0
CHIRURGIE UROLOGIQUE	1	0	0	1
DERMATOLOGIE ET VENEROLOGIE	1	20	0	0
ENDOCRINOLOGIE ET METABOLISMES	0	2	0	0
GERIATRIE	88	0	0	1
GYNECOLOGIE MEDICALE	0	1	0	0
GYNECOLOGIE OBSTETRIQUE	0	3	0	0
GYNECOLOGIE OBSTETRIQUE ET GYNECOLOGIE MEDICALE	1	0	0	0
MEDECINE GENERALE	1 575	10	397	98
MEDECINE INTERNE	0	43	0	0
NEPHROLOGIE	0	56	0	0
NEUROLOGIE	0	6	0	0
ONCOLOGIE MEDICALE	0	1	0	0
ONCOLOGIE RADIOTHERAPIQUE	1	1	0	0
OPHTALMOLOGIE	0	1	0	0
OTO RHINO-LARYNGOLOGIE	2	0	0	0
PATHOLOGIE CARDIO-VASCULAIRE	0	6	0	1
PEDIATRIE	0	30	0	0
PNEUMOLOGIE	0	3	0	0
PSYCHIATRIE GENERALE	0	706	0	0
RHUMATOLOGIE	0	1	0	3
SPECIALISTE EN MEDECINE GENERALE AVEC DIPLÔME	4	0	0	0
<b>Total</b>	<b>1 676</b>	<b>914</b>	<b>397</b>	<b>104</b>

### Evolution du nombre de téléconsultations (TC + TCG : total téléconsultations)



*Evolution du nombre de téléconsultations entre le 15 septembre 2018 et le 17 mars 2019*

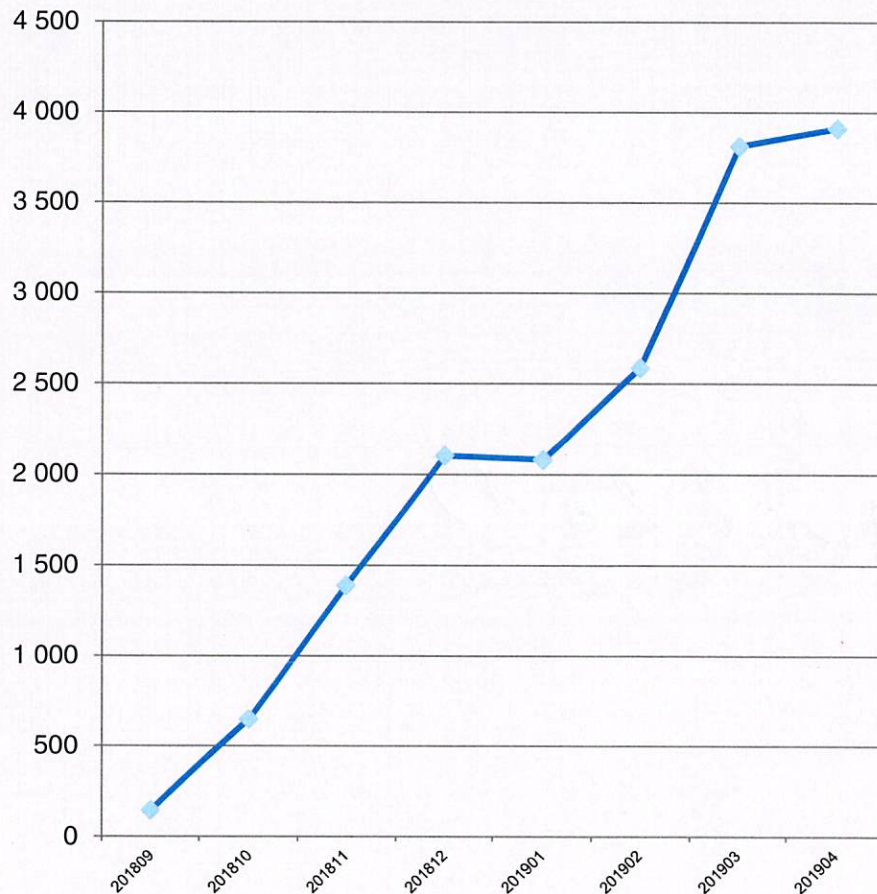
---

## 6 - Télémedecine

EXTRAITS DU BILAN CPN du 19 juin 2019

## 6 - Montée en charge de la téléconsultation

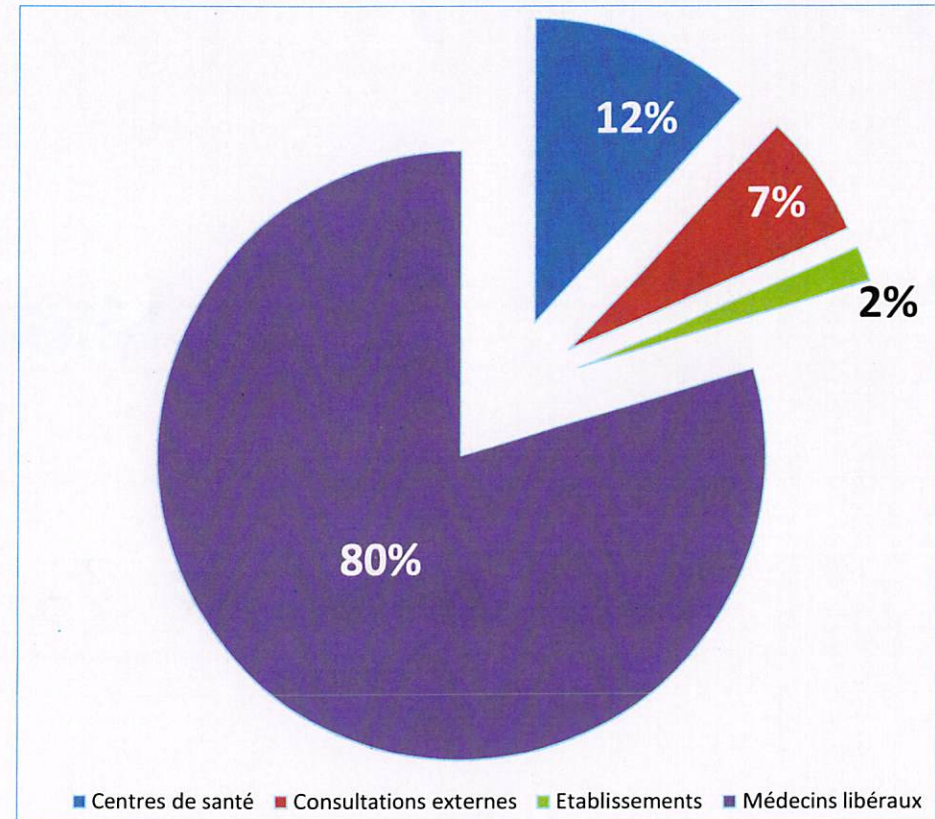
Évolution du nombre de téléconsultations facturées par mois depuis le 15/09/2018



Source DCIR - Données en date de soins au 30/04, tous régimes

- À fin avril 2019, on comptabilise 16 679 téléconsultations remboursées.

Répartition des téléconsultations facturées par type de PS



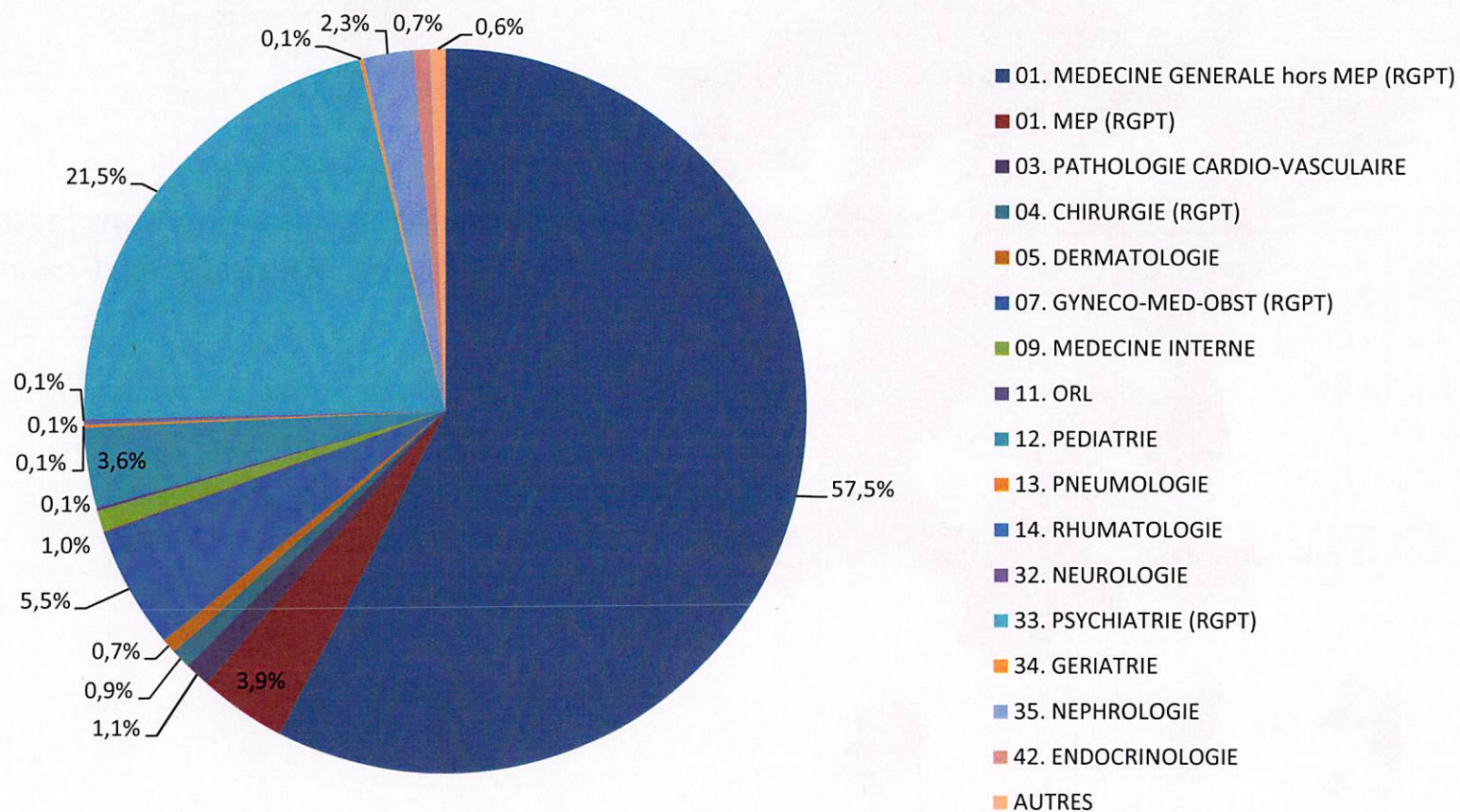
Données du 15 septembre 2018 au 30 avril 2019

- 775 médecins libéraux ou structures ont facturé des téléconsultations.
- 80 % des téléconsultations sont facturées par des médecins libéraux, 12% par des centres de santé.



## 6 – Premiers éléments sur les spécialités qui réalisent des téléconsultations

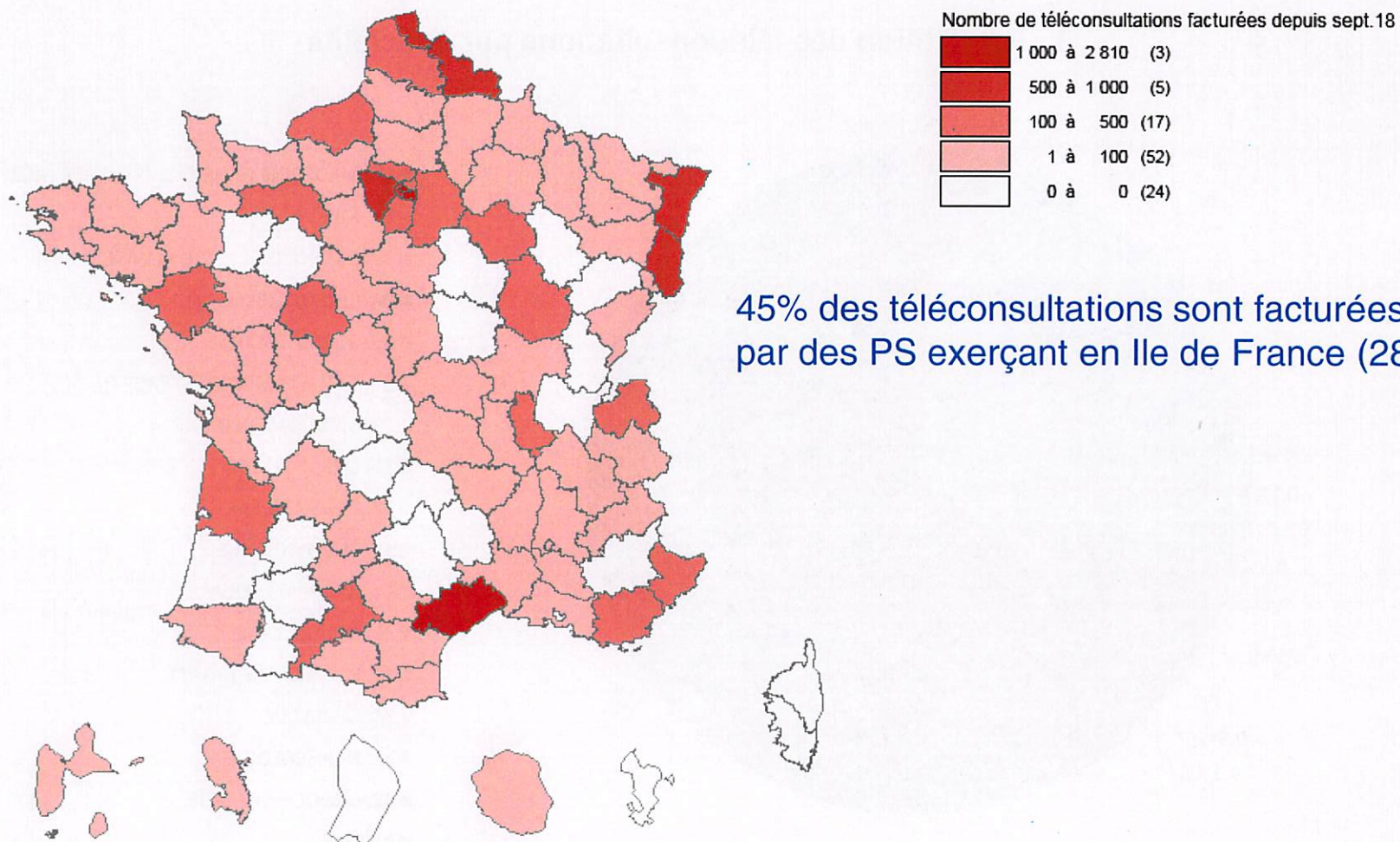
Répartition des téléconsultations par spécialité



Au 30 avril 2019, les médecins généralistes effectuent la majorité des téléconsultations.



## 6 - Montée en charge de la téléconsultation : répartition géographique





## 6 - Montée en charge de la téléconsultation et de la télé-expertise : les patients bénéficiaires

---

### ➤ Les patients bénéficiaires de la téléconsultation :

❑ Au 30/04/2019, 12 018 patients ont bénéficié d'une téléconsultation

❑ **Caractéristiques des patients :**

✓ 54 % des patients bénéficiaires ont moins de 40 ans

✓ 15 % des patients ont plus de 70 ans

✓ 30 % des téléconsultations ont été facturées à des patients ayant une ALD

✓ 5 % des téléconsultations ont été facturées à des patients bénéficiant de la CMUc

❑ **40% des patients bénéficiaires résident en Ile de France, 7 % en Alsace et 5 % dans l'Hérault.**

### ➤ La télé-expertise :

❑ Ouverture de la télé-expertise au 10/02/2019.

❑ Au 30/04/2019, 110 télé-expertises ont été facturées majoritairement par des médecins libéraux (81 %).

❑ 22 médecins requis, pour des spécialités de dermatologie, cardiologie et chirurgie.



## 6 - Montée en charge des organisations territoriales coordonnées

- ❑ 8 organisations collectives coordonnées territoriales recensées au 12 juin

Département	Nom de l'organisation
AUBE	TELEMEDICAL SOLUTION
ISERE	MAISON DE SANTE BIOL
MANCHE	TELEMEDECINE A SAINT GEORGES
VAL DE MARNE	CENTRE MEDICO SOCIAL MUNICIPAL MAI POLITZER
VAL DE MARNE	CENTRE DE SANTE CARDIOMEDICAL
AISNE	MSP CHAMPAGNE PICARDIE
MOSELLE	MSP
ESSONNE	RELAJ TELESANTE SUD ESSONNE



- ❑ **Une quarantaine de structures intéressées pour être enregistrées comme** organisations collectives coordonnées territoriales à court/moyen terme.
- ❑ **Les organisations collectives coordonnées territoriales autres que les MSP, CDS, ESP et CPTS, peuvent revêtir des formes très variées.** A titre d'exemple, elles peuvent être :
  - des associations de professionnels de santé (loi 1901), souvent des médecins et infirmiers libéraux conventionnés : accueil physique d'un patient par une infirmière, dans un espace dédié, avec mise en relation par téléconsultation du patient avec un médecin de l'association,
  - des organisations portées par des collectivités territoriales (communes) et des URML : équipement de salles dédiées avec des outils médicaux de téléconsultations, mise à disposition de locaux par des mairies...